

Zirkus Zeitung

ZIRKUS GANZ SPONTAN ZIRKUS Simsala



Kinder Zirkus Attraktionen
in Harlaching



Ausgabe vom 25. August 2018

Die Reporterinnen und Reporter



Impressum

Redaktion: Korbinian Gramenz, Emil Korintenberg
Spiellandschaft Stadt e.V., Albrechtstr. 37, 80636 München
Tel. 089 183335, info@spiellandschaft.de, www.spiellandschaft.de

Zirkusreporterinnen und Zirkusreporter:

Erna (10), Elvis (4), Benji (6), Sophie (8), Samu (8), Jesse (7), Karla (8), Lou (7), Anna (6), Lisa (7), Alexander (8), Simone (10), Elvis (4), Emelie (6), Angelina (10), Lisa (8), Moritz (5), Niki (6), Sophie (9), Carolina (6), Antonia (9), Konrad (6), Leandro (6), Pablo (9), Linda (8), Lotte (9), Sophia (8), Eva (11), Anna (9), Lilly (9), Amelie (11), Sidonie (10), David (11), Jeremias (8), Simon (10), Lorenz (5)

Diese Zeitung und weitere Reporterberichte sind im Internet aufrufbar unter www.spiellandschaft.de, auf den Seiten für Erwachsene und auf denen für Kinder.

Zirkus Ganz Spontan beim Zirkus Simsala ist ein Kooperationsprojekt der AG Spiellandschaft Stadt

Beteiligte Partner: KIDS – Kinderinformationsdienst Spiellandschaft Stadt, Spiellandschaft Westkreuz - Spielbus, Referat für Bildung und Sport/ Sportamt-FreizeitSport, Spielen in der Stadt e.V., Zirkus Trau Dich – Freundschaft zwischen Deutschen und Ausländern e.V.

Im Auftrag der Landeshauptstadt München Sozialreferat / Stadtjugendamt Ferienangebote im Rahmen des Ferienprojekts KINDER - ZIRKUS - ATTRAKTIONEN



Mit freundlicher Unterstützung des Bezirksausschusses des 18. Stadtbezirks Untergiesing-Harlaching und der Prof. Hermann Auer Stiftung!

Ein besonderer Dank geht an die Händlerinnen und Händler der Großmarkthalle München, die die Zirkuskantine auch 2018 wieder mit großzügigen Obst- und Gemüsespenden unterstützten.

Liebe Leserinnen, liebe Leser,

Zwei aufregende, lustige und sonnige Wochen liegen hinter uns. Der Zirkus Ganz Spontan und Zirkus Simsala haben wieder jede Menge Kinder und Eltern auf die Waldwiese am Perlacher Forst in Harlaching gelockt.




Es wurde gebastelt, gekocht, Zirkusnummern wurden einstudiert, Filme gedreht und Zeitungsartikel geschrieben. Und natürlich wurde ausgiebig gespielt. Auch in den Zirkus Workshops des Zirkus Trau Dich und von Spielen in der Stadt e.V. war so einiges los. Viele junge Talente haben als Artistinnen und Artisten in den verschiedensten Bereichen erstaunliche Kunststücke und überraschende Zaubertricks einstudiert.

Danke an alle Besucherinnen und Besucher, an die vielen Kinder und ihre Eltern, die diese Zirkuswochen so toll gemacht haben. Wir freuen uns schon auf nächstes Jahr, wenn es wieder heißt: ZIRKUS – KINDER - ATTRAKTIONEN.

Und jetzt ganz viel Spaß beim Lesen, Stöbern und Staunen hier in der Zirkuszeitung!

Eure Zeitungsredaktion „Rasende-Simsala-Reporter“



Das erwartet dich in dieser Zeitung:

Interview: Zirkus Pumpernudel	5
Bastelanleitung: Der beste Kreisel der Welt!	5
Der Clown im Zirkus.....	6
Eine Quatschgeschichte.....	6
Rezept für große Seifenblasen.....	6
So dreht man einen Trickfilm im „Circus Megabyte“	7
Was ist dein Lieblingsspiel – Eine Umfrage	7
Witze – Witze – Witze	10
Bericht von der Zirkusgala am 18. August.....	10
Eine kleine Sammlung von Lieblingsbüchern	10
Ein Tag im Zirkus Simsala.....	11
Viel Bewegung beim Freizeitsport.....	11
Die große Sommer Umfrage.....	12
Anleitung: Eine Wimpelkette selber nähen.....	12
Im Schatten verborgen	13
Rätselseite	14



Interview: Zirkus Pumpernudel



Ich habe ein Interview mit den Betreuerinnen und Betreuern vom Zirkus Pumpernudel gemacht. Sie haben mir viele spannende Dinge erzählt.

Frage: Wie viele Kinder machen mit?

Antwort: Ungefähr 50 Kinder machen hier jeden Tag mit!

Frage: Wie viele Nummern gibt es in der Vorstellung?

Antwort: Es gibt jeweils drei vom Zirkus Pumpernudel und drei vom Schattenzirkus „Zirkus Shadow“.

Frage: Machen jeden Tag die gleichen Kinder mit?

Antwort: Unterschiedlich, wir haben zum Beispiel ein paar Kinder, die sehr oft dabei sind: Marie, Anna, Luise, Simone, Ludwig und Sophie. Aber trotzdem bekommen wir auch oft neue Kinder und haben eine große Abwechslung in der Besetzung.

Frage: Sind immer die gleichen Betreuerinnen und Betreuer da?

Antwort: Wir sind eine kleine Gruppe an Mitarbeitern, die sich aber immer wieder mal abwechselt.

Frage: Ziehen die Kinder immer die gleichen Kostüme an?

Antwort: Kommt natürlich darauf an, was für eine Vorstellung die Kinder machen. Wir


haben erst gerade neue Kostüme bekommen, mit Schmetterlingsflügeln, wenn ihr die genauer sehen wollt, schaut mal vorbei!

Frage: Was ist eure Lieblingsnummer bei der Aufführung?

Antwort Daniela: Schwebebalken und Clowns

Antwort Basti: Musik, Orchester und Leiterakrobatik

Sophie (8)



Bastelanleitung: Der beste Kreisel der Welt!



Du brauchst dazu:

- einen Bierdeckel
- verschieden farbige Glitzerfolie
- Pappe
- Ein Holzdübel
- Eine Schere
- Kleber
- Eine Nadel
- Einen Bleistift

So geht's:

Als erstes brauchst du den Bierdeckel. Die Pappe schneidest du genau so groß wie den Bierdeckel aus. Die Farbe kannst du selber aussuchen. Die ausgeschnittene Pappe klebst du auf den Deckel auf. Dann schneidest du als Verzierung Glitzerpapier zu, das du ebenfalls auf den Bierdeckel klebst. Du kannst verschiedene Formen ausschneiden.

Danach piekst du mit einer Nadel genau in die Mitte. Am besten du benutzt dazu eine Schablone! Die Nadel nimmst du wieder heraus und nimmst dir einen spitzen Bleistift. Den Bleistift drückst du stark in das Loch der Nadel, sodass ein größeres Loch entsteht. Dann nimmst du den Holzdübel und steckst ihn durch das Loch. Und fertig! Jetzt hast du den besten Kreisel der Welt.

Samu (8)

Der Clown im Zirkus



Vor vielen, vielen Jahren lebte ein Clown in einem Zirkus und machte gerne Schmarrn,

außerdem war sein Name „Witzbold“ und er war sehr frech. Es gab im Zirkus nicht nur Clowns und Jongleure, sondern auch Elefanten. Die Elefanten hatten auf ihren Rücken eine schöne Dekoration und konnten sogar auf zwei Beinen stehen! Der Clown war ganz schön aufgeregt, weil er bald im Zirkus eine Aufführung haben sollte. Er musste auf einem Seil, das über scharfe Steine gespannt war, balancieren und aufpassen, dass er dabei nicht herunter fällt. Aber der Clown schaffte alles und war danach sehr glücklich. Das feierte er zusammen mit den Elefanten und allen anderen Tieren.

Alexander (8)

Eine Quatschgeschichte

Bevor wir euch diese Geschichte schreiben konnten, mussten wir ein großes Hindernis überwinden: sie war verschwunden!

An einem wunderschönen Sommertag beim Zirkus Simsala in der Zeitungsredaktion. Ein starker Windstoß fegte durch die Redaktion

und es entstand ein großes Chaos. Blätter, Stifte, Reporterkappen und vieles mehr wirbelte durch die Luft! Verzweifelt versuchten die Redakteure des Chaos Herr zu werden, doch vergebens. Die Geschichte blieb verschwunden. Nach langer Suche wollten sie bereits aufgeben... Doch dann! In einem Papierstapel vom Zirkus Megabyte wurde die Geschichte gefunden!

Zum Glück können wir sie euch nun in ihrem vollen Glanz präsentieren:

„Vor 2000 Jahren wurde ein Schiff mit Gold und Diamanten versenkt. Das Schiff ist explodiert. Den Schatz wird morgen ein Maulwurf finden. Er wird dann zu seinen Geschwistern sagen: *Was ist das denn? Ein Schatz?*“

Ein Bruder antwortet: „Das ist bloß so ein Quatsch-Ding!“ Dann kam ein großer Knall, der Schatz war verflucht.

Benji (6)

Rezept für große Seifenblasen

Das brauchst du dazu:

75 ml Neutralseife

800 ml kaltes Wasser

100 ml lauwarmes Wasser

50 g Zucker

1 TL Tapetenkleister-Pulver

Anleitung:

Zuerst das

Tapetenkleister-

Pulver ins kalte

Wasser einrühren,

bis es sich richtig

aufgelöst hat - es

dürfen keine

Klumpen vorhanden sein!



Die Neutralseife zu dem angerührten Tapetenkleister geben und wieder gut verrühren.

Den Zucker im 100 ml lauwarmen Wasser auflösen.

Richtig aufgelöst ist der Zucker, wenn das Wasser wieder klar und durchsichtig ist.



Jetzt nur noch mit der Tapetenkleister Mischung verrühren, und fertig!

in Zusammenarbeit mit Elvis (4)



So dreht man einen Trickfilm im „Circus Megabyte“

1. Zuerst muss man sich eine passende Geschichte oder zumindest ein Thema für den Trickfilm überlegen.
2. Dann bastelt man seine Figuren und Utensilien.
3. Jetzt macht man Fotos von den Sachen, und zwar nicht nur eins, sondern ganz ganz viele hintereinander und verändert jedes Mal die Position der Figuren ein bisschen.
4. Jetzt schneidet man die Fotos zu einem Film.
5. Danach korrigiert man den Film so, dass es gut aussieht.

6. Dann vertont man den Film mit Geräuschen, Stimmen, Musik und alles, was einem noch so einfällt.
7. Speichern nicht vergessen!!!

Übrigens: ihr findet den Circus Megabyte im Roten Bauwagen, direkt neben unserer Zeitungsredaktion oder du schaust auf die Webseite www.spiellandschaft.de/kinder/!

Jesse (7) und Karla (8)




Was ist dein Lieblingsspiel – Eine Umfrage

Wir haben die Kinder bei Zirkus Simsala gefragt, was ihr Lieblingsspiel ist. Dabei ist folgendes heraus gekommen:

- Augustine spielt am Liebsten Nasebohren, weil man dann eine rote Nase bekommt.
- Luise mag sehr gerne Mephisto.
- Theresa spielt am liebsten Teller-Drehen.
- Steffi läuft gerne über die Slackline.
- Die Jungs mögen Fußball besonders.

Lou (7), Anna (6), Lisa (7)







Stelzen, Laufkugeln, Akrobatik, Seillauf, Rope

Witze – Witze – Witze

Wieso hat ein Polizist immer eine Schere dabei? - Damit er den Räufern den Weg abschneiden kann!

Lorenz (5)

Was ist braun und sitzt im Knast? - Eine Knastanie!

Lorenz (5)

Was ist Gelb und quakt im Wald? - Ein Postfrosch!

Lorenz (5)

Treffen sich zwei Muffins im Ofen.
Sagt der eine zum anderen: „Puh, ist das heiß hier!“ Da schreckt der andere auf und schreit: „WAAAA ein sprechender Muffin!!!“

Emil (21)

Es klingelt an der Tür. Fritzchen öffnet
Da steht ein Mann und sagt: „Bitte eine kleine Spende für unser schönes Schwimmbad!“
Fritzchen geht ins Haus und kommt, wenige Minuten später, mit einem Glas Wasser wieder zurück.

Erna (10)

Was ist ein Keks unter einem Baum? - Ein schattiges Plätzchen.

Dana (17)

U

Bericht von der Zirkusgala am 18. August

Am Samstag durfte ich als Reporterin bei der Zirkusgala fotografieren. Am besten gefallen haben mir zwei Einradfahrer, die mit ihrem Einrad Seilspringen konnten! Auch die Zauberer waren sehr gut. Ansonsten gab es noch Vorführungen mit einem Minitrampolin,



Skipping und Clowns. Auch das war sehr sehenswert! Wer diese Show verpasst hat, kann sich auf den nächsten Samstag freuen. Um 15 Uhr gibt es noch mal eine Gala, dann mit Zirkus Shadow und Zirkus Pumpernudel.

Simone (10)

Eine kleine Sammlung von Lieblingsbüchern



* Alle lieben Paulchen * Pip und Posy * Räuber Hotzenplotz * Conny * Die Mondrakete * Bobo Siebenschläfer * Schlümpfe * Märchen * Der Löwe, der nicht schreiben konnte * Lotta kann auch Rad fahren * Max und Moritz * Planet Willi * Liane Susewind * Tommy Mütze * Der Regenbogenfisch * Die Puppe Mirabell * Drache Kokosnuss * Tribute von Panem * Das Apfelsinenmännchen * Momo * Pettersson und Findus * Pu der Bär * Der kleine Wassermann * Pippi Langstrumpf * Die unendliche Geschichte * Michel aus Lönneberga * Die Wickinger * Vom kleinen Maulwurf, der wissen wollte, wer ihm auf den

Kopf gemacht hatte * Canterville Ghost * Rabe Socke * Wir Kinder aus Bullerbü II* Herr Bello * Jim Knopf * Suri, das magische Zauberpony * Das magische Baumhaus * Paula die Tierparkreporterin * Rico, Oscar und die Tieferschatten * Anders * ??? * !!! * Harry Potter * Hexe Lilli * Das Vamperl * Ronja Räubertochter * Der kleine Vampir * Oh wie schön ist Panama * Kannst du nicht schlafen kleiner Bär * Der kleine Fuchs macht keinen Mucks * Die kleine Hexe * Lola Note * Karlsson vom Dach * Sommergeschichten aus Wimmelingen * Karlichen feiert Geburtstag *

Ein Tag im Zirkus Simsala

Diese Workshops gibt es: Hochstelzen laufen, Seillaufen, Rope-Skipping, Akrobatik, Einrad, Moderation/Theater, Zaubern, Clown, Trampolin

Morgens: Die meisten Kinder kommen zwischen halb neun und neun. Bis neun Uhr kann man dann spielen (Spielplatz, Diabolo,...). Um neun Uhr treffen sich alle Kinder in einem großen weißen Zelt, um zu frühstücken. Das Frühstück ist sehr lecker. Es gibt belegtes Brot und Nutella-Semmeln. Um 10 Uhr fangen alle Workshops an. Man kann zum Beispiel auf einem dünnen Drahtseil balancieren oder Zauberstäbe zum Schweben bringen.



Mittagessen: Es gibt immer anderes Mittagessen, aber Pizza ist immer dabei. Es gibt vegetarisches, glutenfreies, veganes und Essen mit Fleisch. Das Mittagessen schmeckt den meisten Kindern nicht ganz so gut wie das

Frühstück, aber es kommt immer darauf an, was es zum Essen gibt. Meistens gibt es auch noch eine Nachspeise.

Mittagspause: Wenn alle fertig gegessen haben, beginnt die Mittagspause. Dort werden viele Sachen angeboten. Man kann zum Beispiel in den Pool, auf die Wasserrutsche, sich im Gelände aufhalten oder ins offene Programm. Dort kann man basteln, spielen, klettern, in der Zirkus-Kantine mithelfen und vieles mehr.

Nachmittags: Um zwei Uhr hört die Mittagspause auf und die Workshops fangen wieder an. Um vier Uhr werden die ersten Kinder abgeholt. Es gibt noch belegte Brote und Äpfel die man sich nehmen kann.

Vorstellung: Immer am Samstag gibt es eine große Vorstellung im Zelt. Wir freuen uns über viele Zuschauer. Eine Karte für Erwachsene kostet 5 Euro und eine Karte für Kinder 3 Euro.

Insgesamt macht jeder Tag sehr viel Spaß. Also: KOMMT ALLE IN DEN ZIRKUS SIMSALA!!!!!!!!!!

Erna (10)

Viel Bewegung beim Freizeitsport

Ein Interview von Angelina beim Freizeitsport.

Angelina: Ich spreche hier mit Nils vom Freizeitsport. Hallo! Wie geht es Ihnen?

Nils: Danke, mir geht es sehr gut.

Angelina: Arbeiten Sie beruflich auch beim Freizeitsport?

Nils: Ja, klar!

Angelina: Was kann man hier alles machen und lernen?

Nils: Hier bei mir kann man mit ganz verschiedenen Sachen jonglieren.



Angelina: Wie lange sind Sie dieses Jahr schon da.

Nils: Dieses Jahr bin ich schon seit Beginn beim Zirkus. Insgesamt bin ich seit über 10 Jahren hier.

Angelina: Wie lange bleiben Sie dieses Jahr noch?

Nils: Ich bleibe noch bis zum Ende.

Angelina: Macht es Ihnen Spaß den Kindern etwas bei zu bringen?

Nils: Ja, sonst wäre ich nicht hier! ;-)

Angelina: Danke für das Interview und bis bald!

Nils: Tschüss!

Angelina (10)

Die große Sommer Umfrage

Bei dieser Umfrage haben wir alle Leute beim Zirkus Simsala Fragen rund um den Sommer gefragt. Fett geschrieben siehst du immer den Platz 1! Hier die Ergebnisse:

Was ist dein liebster Ort zum Urlaub machen?

Spanien: 2; **Italien: 6**; Brasilien: 1; England: 1; Australien: 1; Frankreich: 1

Was ist deine Lieblings-Eissorte?

Erdbeere: 1; Melone: 1; Buttermilch-Mango: 1; Schokolade-Traube-Nuss: 1; **Straciatella: 2**; Pistazie: 1; Milch-Minze: 1; Zitrone: 1; Schokolade: 1; Kokos: 1; Blutorange: 1; Himbeere: 1

Wo wohnst du am liebsten im Urlaub?

Schiff: 3; **Ferienwohnung: 7**; Campingplatz: 2

Hotel: 0

Wo machst du lieber Urlaub? Meer oder Berge?

Meer: 12; Berge: 3

Anleitung: Eine Wimpelkette selber nähen

Ihr benötigt: verschiedene Stoffe, ein Schrägband (ca. 4m), eine Zick-Zack-Stoffschere, ein Stift, eine Nähmaschine, Ober- und Unterfaden (farblich passend), Stecknadeln



Schritt 1:
Zuerst bastelst du dir eine Schablone aus Pappe. Die Seiten des Dreiecks

sollten alle gleich lang sein und ungefähr 20cm betragen. Dann nimmst du dir deinen ersten Stoff und faltest ihn einmal in der Mitte. Die Schablone möglichst platzsparend auf den Stoff legen und mit einem Stift nachzeichnen.

Schritt 2: Den doppelten Stoff entlang der Linie mit der Zick-Zack-Schere ausschneiden. Schritt 1 und 2 mit allen Stoffen wiederholen.

Schritt 3: Nun zwei Dreiecke zusammenlegen, sodass die schönen Seiten nach außen zeigen. Das Schrägband, wie auf dem Foto, zwischen die zwei Stoffe legen. Den Stoff vorübergehend mit Stecknadeln am Schrägband fixieren.

Schritt 4: Mit einem Geradstich entlang der 3 Seiten nähen. Am Anfang und am Ende nicht vergessen die Naht zu vernähen! Das heißt erst ein kleines Stück nach vorne nähen und dann die gleiche Länge wieder zurück nähen. Ist die Naht verriegelt kann der Faden abgeschnitten werden und die restlichen Dreiecke an das Schrägband nähen.

Jetzt ist die Wimpelkette zum Aufhängen bereit!

Dana und die Näh-Crew

Frage: Führen sie die Theaterstücke auch auf und wenn ja, wann?

Antwort: Ja. Unsere Pre-Show ist immer um 15:00 Uhr und dann zeigen wir die geübten Stücke auch noch mal richtig zur Vorstellung um 18:00 Uhr.

Frage: Macht es Ihnen Spaß hier zu arbeiten?


Antwort: Ja, weil es hier sehr schön ist und ich hier Bühnenbilder malen kann.

Frage: Welches Theaterstück üben Sie zurzeit ein?

Antwort: Eine Gymnastik Show.

Danke für das Interview!

Angelina (10)



Im Schatten verborgen

Ein Interview im Schattenzirkus



Frage: Gerade spreche ich mit dem Schattenzirkus. Wie heißen sie?

Antwort: Ich heiße Josephine.

Frage: Kann hier jeder der möchte herkommen und mitmachen oder muss man sich hier vorher anmelden?

Antwort: Jeder der will aber man muss mindestens 6 Jahre alt sein.

Frage: Haben sie beruflich auch etwas mit dem Schattenzirkus zu tun?

Antwort: Nein. Im Moment mache ich hier mein FSJ.



Clown, Artisten, 1, 2, 3 – mit den Artikeln ist's jetzt vorbei! Hex Hex. – Aber es kommen noch die Rätsel!

Rätselseite

Buchstaben-Rätsel:

In jedem Kästchen steht eine Seitenzahl. Auf diesen Seiten hat sich ein Buchstabe versteckt. Die Buchstaben sitzen alle in einem Kreis. Finde die Buchstaben und trage die richtige Seitenzahl in die Kästchen ein.

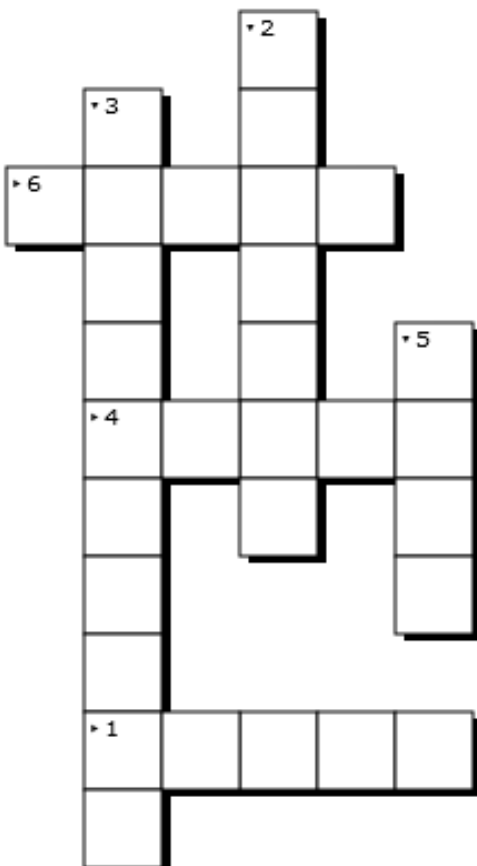
13	5	7	3	10	4

Alle Kinder haben Spaß beim:



Das große Zirkus-Kreuzwort-Rätsel:

Finde die Lösungswörter zu den Fragen 1-6. Diese musst du den Pfeilen entlang in die Kästchen eintragen! Viel Erfolg!



1. Mensch mit roter Nase beim Zirkus
2. Das macht jedem Kind Spaß
3. Das führen Artisten auf "...stück"
4. Sie treten auch im Zirkus auf, sind aber keine Menschen
5. Darin findet der Zirkus statt
6. Für die gute Stimmung sorgt das Orchester, es macht ...

Landeshauptstadt München
Sozialreferat
Stadtjugendamt

**EINFACH
DRAUßEN
SPIELEN**

Weltkindertag 2018

**Donnerstag, 20. September 2018,
14.00 – 18.00 Uhr**

**Alter Botanischer Garten (Sophienstraße)
München – Maxvorstadt**

Nur 5 Minuten Fußweg vom Hauptbahnhof (S-Bahn, U-Bahn, Bus und Tram)

Veranstalter:
Arbeitsgemeinschaft Spiellandschaft Stadt,
Stadtjugendamt - Jugendkulturwerk
Landeshauptstadt München,
in Kooperation mit vielen Partnern
Mit freundlicher Unterstützung durch den Bezirksausschuss 3 Maxvorstadt

SPIEL-
LANDSCHAFT
STADT

Jugend
KulturWerk
München

**Und nach dem Zirkus geht es
zum WELTKINDERTAG!
Einfach draußen SPIELEN**

Am 20. September, 14.00-18.00 Uhr
Alter Botanischer Garten (Sophienstraße)
Maxvorstadt

Über 50 Spiel-, Bewegungs- und
Kreativangebote für Kinder und Familien,
offen und kostenlos!

Veranstalter: AG Spiellandschaft Stadt,
Stadtjugendamt-Jugendkulturwerk in
Kooperation mit vielen Partnern und mit
freundlicher Unterstützung durch den
Bezirksausschuss Maxvorstadt.

KOMMT, SPIELT MIT!



**Kinderinformationsdienst
Spiellandschaft Stadt**

in München - Neuhausen: Albrechtstr. 37,
Tel. (089) 18 33 35
Dienstag bis Donnerstag, 13.00-17.00 Uhr
(nicht im August und in den
Weihnachtsferien)

in München – Altstadt: Sendlinger Str. 7
(Angerblock), Tel. (089) 550 521 559
Samstag, 12.00-16.00 Uhr (nicht im
August und in den Weihnachtsferien)

info@spiellandschaft.de,
www.spiellandschaft.de

Hier ist viel für Kinder und Familien
geboten:

- **Spielkoffer ausleihen zu vielen Themen:**
Buttonmaschine, Schwungtuch,
Werkstätten, Schminkkoffer und mehr
- **Infos: wo ist was los für Kinder in München?**
Spiellandschaft Stadt
Programmzeitung,
Veranstaltungskalender Stadtwiesel,
Kinder-Info-Telefon: (089) 183333 mit
tollen Tipps
- **Persönliche Beratung:**
zu Spielplätzen, Kinderstadtplänen,
Spielfeste gestalten,
Ferienprogrammen und mehr
- **Verkauf von Ferien- und Familienpässen**

**Vorbeischauen lohnt sich: wir freuen uns
auf euch!**



Bis zum nächsten Jahr!